

ÖBB BILANZ 2021

ANDREAS MATTHÄ
Vorstandsvorsitzender, CEO

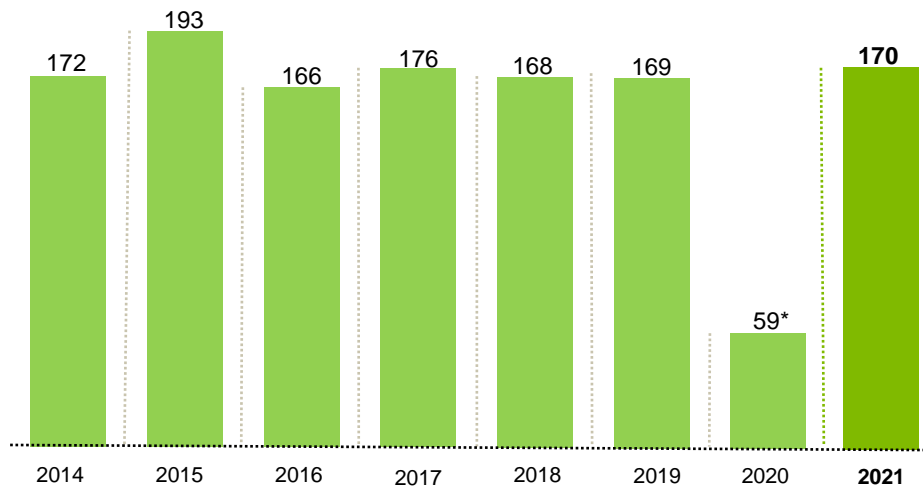
ARNOLD SCHIEFER
Mitglied des Vorstandes, CFO

Wien, 29. April 2022

**EBT 2021: ALLE
170 Millionen TEILKONZERNE
Euro MIT POSITIVEM
ERGEBNIS.**

Ergebniskontinuität sichert langfristige Investitionsfähigkeit des Konzerns. Gesamterträge steigen über Vorkrisenniveau auf knapp 7 Mrd. Euro.

EBT-Entwicklung ÖBB Konzern | in Mio. EUR



+++ GESAMTERTRÄGE
JE MITARBEITER:IN STEIGEN 2021
AUF EUR 160.000 +++

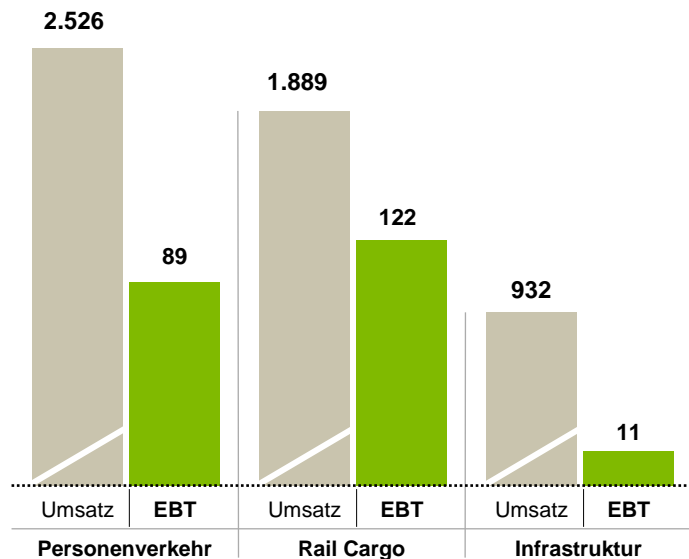
Ertragslage ÖBB-Konzern | in Mio. EUR

	2019	2020	2021	2019/21 +/-
Umsatzerlöse	4.405	4.083	4.356	- 1,1%
Gesamterträge	6.945	6.724	6.986	+ 0,6%
EBT	169	59	170	+ 0,6%

* Ergebnisrückgang im 1. Pandemiejahr

Alle Teilkonzerne leisten erneut positiven Ergebnisbeitrag. GV-Ergebnissprung durch Einmaleffekte und Sektorunterstützung verstärkt.

Umsatz & EBT Teilkonzerne 2021 | in Mio. EUR



+++ MODAL-SPLIT DURCH
IBE-FÖRDERMASSNAHMEN
DES BUNDES 2021 STABIL +++

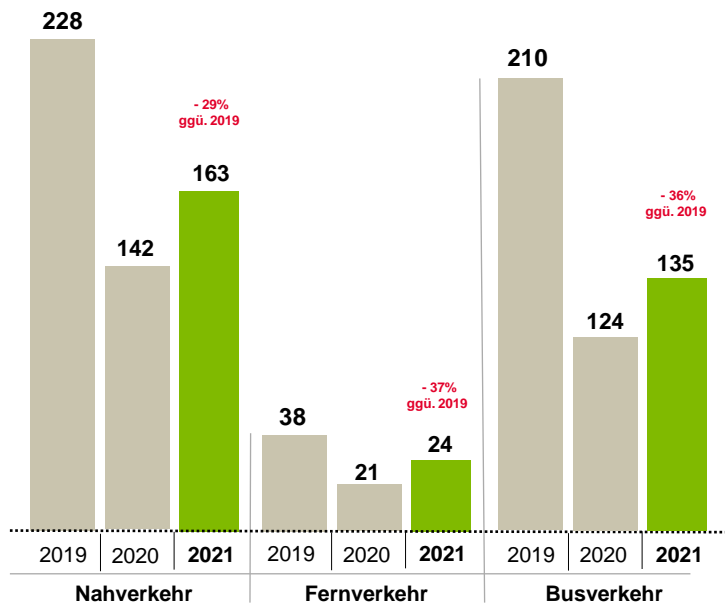
Gesamterträge | in Mio. EUR

	2019	2020	2021	2019/21 +/-
Personenverkehr	2.302	2.181	2.664	+ 15,7%
Rail Cargo	2.373*	2.265*	1.933	- 18,5%*
Infrastruktur	3.380	3.329	3.319	- 1,8%

*2019 und 2020 inkl. ÖBB-Technische Services-GmbH. Bereinigt um Einmaleffekt Anstieg um +10% zu 2020 bzw. 2,6% zu 2019

Plus 13% bei Fahrgästen ggü. 2020, aber noch deutlich unter Vorkrisenniveau.
RCA/Infrastruktur bei Nettotonnen/Zugkm ggü. Vorjahr stabil/leicht im Plus.

Fahrgastentwicklung 2019 – 2021 | in Mio.



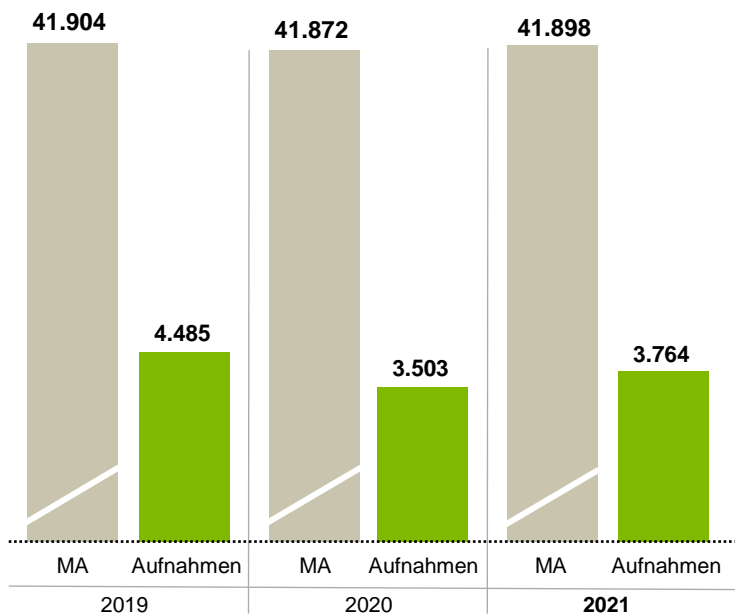
+++ GESAMTPÜNKTLICHKEIT 2021
BEI 96,7 PROZENT / ZUFRIEDENHEIT DER
KUND:INNEN AUF TOP-NIVEAU +++

RCA & Infrastruktur | Umsatzentwicklung in Mio.

	2019	2020	2021	2019/21 +/-
Nettotonnen RCA	105	95	94	- 10,5%
Zugkm INFRA.	156	147	157	+ 0,6%
Bruttotkm INFRA	78.698	73.161	78.682	+/- 0%

Generationenwechsel geht weiter: 2021 knapp 4.000 Neuaufnahmen.
Seit 2019 rd. 25% der Mitarbeiter:innen ausgebildet & integriert.

Mitarbeiter:innen & Neuaufnahmen | exkl. Lehrlinge



+++ MITARBEITERZUFRIEDENHEIT
TROTZ BELASTUNG DURCH PANDEMIE
WEITER GESTIEGEN +++

Mitarbeiter:innenstruktur | ÖBB-Konzern

	2019	2020	2021
Arbeiter:innen & Angestellte	22.338	23.731	25.342
MAs mit Definitivstellung	19.566	18.141	16.556
Lehrlinge*	1.805	1.787	1.775

* In der Allgemeinen Privatstiftung werden zusätzlich rd. 220 Lehrlinge ausgebildet

Das **DIE**
Geschäftsjahr **FINANZ-**
2021: **KENNZAHLEN**
IM DETAIL.

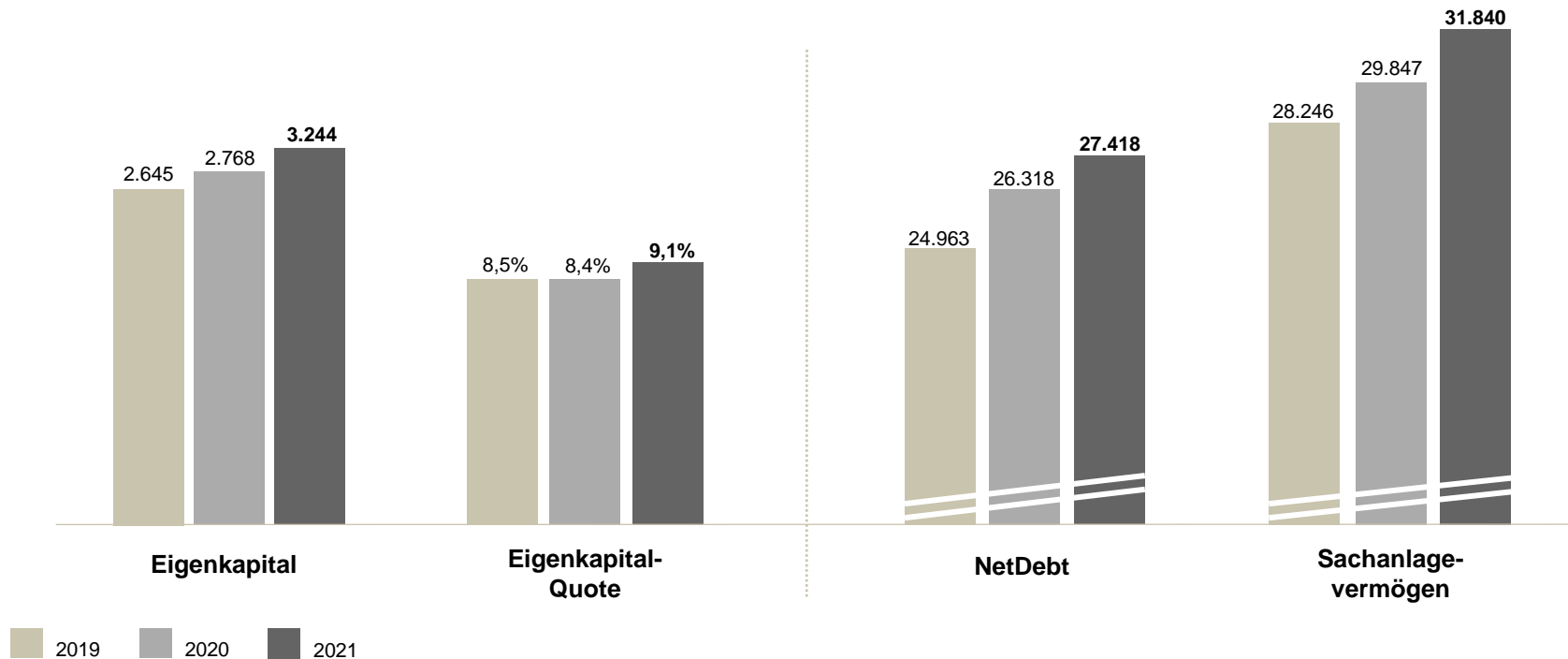
ÖBB Konzern „mit ruhiger Hand“ durch das 2. Pandemiejahr gesteuert.
 Ergebnisse des Konzerns & der Teilkonzerne beinhalten Bilanzierungseffekte.

Konzern G&V | in Mio. EUR
 gerundet

	IST 2020	IST 2021	Δ IST-IST in %	
Umsatzerlöse	4.083	4.356	+ 6,7%	
Gesamterträge	6.724	6.986	+ 3,9%	
Gesamtaufwendungen	- 6.100	- 6.358	+ 4,2%	
davon Materialaufwand und bez. Leistungen	- 1.694	- 1.808	+ 6,7%	
davon Personalaufwand	- 2.743	- 2.752	+ 0,3%	
davon Abschreibungen	- 1.224	- 1.337	+ 9,2%	
davon sonst. betriebl. Aufwand	- 439	- 461	+ 5,0%	
EBIT	625	629	+ 0,6%	
Finanzerfolg	- 566	- 459	- 18,9%	
EBT	59	170	+ 188%	

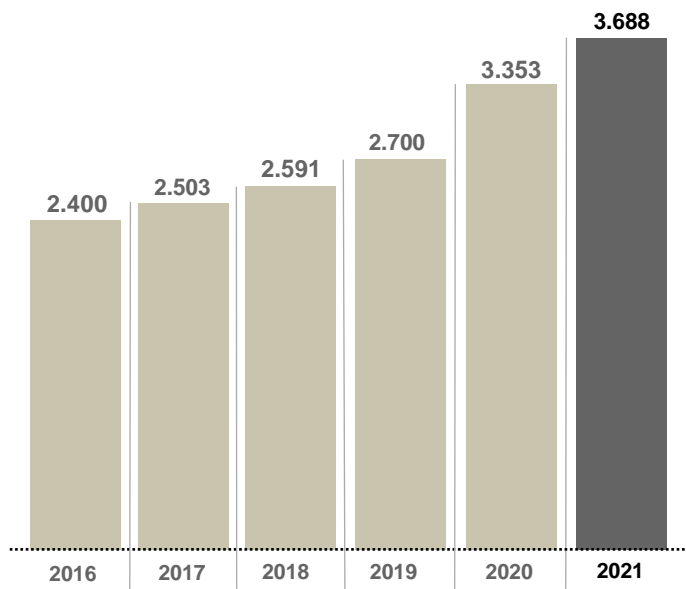
Glaubwürdigkeit am Kapitalmarkt sichert Investitionsfähigkeit. Eigenkapitalbasis gestärkt – ESG-Rating als Gütesiegel für ÖBB.

Eigenkapital, NetDebt & Sachanlagevermögen | in Mio. EUR



Rekordinvestitionen von knapp 3,7 Mrd. Euro für Flotte & Infrastruktur. Umsetzung des ÖBB-Rahmenplans trotz Engpässe der Bauwirtschaft.

Investitionen ÖBB-Konzern* | in Mio. EUR



+++ INVESTITIONEN TEILKONZERNE:
PV: 1,4 MRD. / RCA: 111 MIO. /
INFRA: 2,8 MRD. +++

Investitionen lt. ÖBB-Rahmenplan | in Mio. EUR

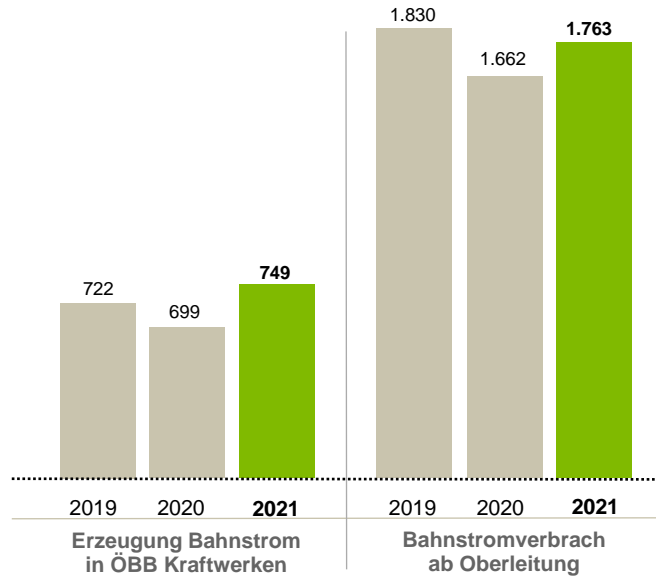
2022	2023	2024	2025	2026	2027
2.862	3.036	2.991	2.886	3.177	3.260

* Nach Konsolidierung auf Konzernebene

Unser Fahrplan **ENERGIE- &**
für 2022 und **VERKEHRSWENDE**
Folgejahre: **GEHEN HAND**
IN HAND.

Bis 2030: ÖBB investieren 1 Mrd. Euro in Ausbau der Energieproduktion. ÖBB bleiben stabiler Investitions- & Jobmotor für Österreich.

Produktion* & Verbrauch Bahnstrom / in GWh



+++ NEUE WASSERKRAFT-, WIND- & PV-PROJEKTE: EIGENPRODUKTION STEIGT BIS 2030 UM 280 GWH/JAHR +++

ÖBB Gesamtinvestitionen bis 2027 | in Mrd. Euro

Infrastruktur (Rahmenplan, Energie, Immobilien)	21,2 Mrd.
Personenverkehr (Neufahrzeuge, Umbauten, etc.)	5,1 Mrd.
Güterverkehr, Produktion & BCC	1,4 Mrd.

* Rund 500 GWh 16,7 Hz Bahnstrom werden jährlich in ÖBB-Partnerkraftwerken produziert

**Den HEUTE.
erfolgreichen FÜR MORGEN.
Weg fortsetzen: FÜR UNS.**